

ИНФОРМАЦИОННЫЕ ТЕХНОЛОГИИ «ИЗУЧАЕМ SOFTWARE»

РОССИЙСКИЕ ОТКРЫТЫЕ ЗАОЧНЫЕ КОНКУРСЫ-ОЛИМПИАДЫ
2011/2012 УЧЕБНЫЙ ГОД • ЗАДАНИЯ ОСЕННЕГО ТУРА



НОМИНАЦИЯ «ОФИСНЫЙ РАБОТНИК» ■ КОНКУРС ДЛЯ УЧАЩИХСЯ 6 -11 КЛАССОВ■

Укажите версию офисного пакета, которым вы пользуетесь. Также Вы можете обосновать свой выбор вариантов ответов и получить за это дополнительные баллы.

Работа в WORD

1. Какой значок соответствует команде «проверка орфографии»?

(Выберите один вариант, до 10 баллов)

- А. –  ; Б. –  ;
В. –  ; Г. – 

2. Какое максимальное значение можно установить для межстрочного интервала:

(Выберите один вариант, до 10 баллов)

- А. – 15; Б. – 60;
В. – 132; Г. – 260.

3. В настройках формата шрифта (окно «Шрифт») можно установить следующие параметры:


(Выберите один вариант, до 10 баллов)

- А. – зачеркивание, подчеркивание, тень, поворот;
Б. – размер, курсив, разряженность, надстрочный;
В. – большие прописные, двойное зачеркивание, полужирный, подстрочный;
Г. – цвет текста, кернинг для знаков, левый наклон, эффект мерцания.

4. Верно ли утверждение: «Для удобства работы с документом можно выбрать один из следующих режимов просмотра: Обычный, Режим чтения, Разметка страницы, Структура, Предпросмотр»?

(До 15 баллов)

5. Изобразите человека с помощью фигурного текста, подписывая части тела уникальным именем этого существа, как в примере: (до 50 баллов; чем больше деталей, тем лучше)



Работа в EXCEL

1. Существует специальная вставка скопированных ячеек (меню по нажатию правой кнопки мыши). С ее помощью за одно применение можно скопировать:

(Выберите все верные варианты, до 15 баллов)

- А. – формат ячеек;

- Б. – значения формул в ячейках;
В. – одновременно и ширину столбцов, и формулы;
Г. – примечания для ячеек.

2. В меню «Формат» – «Условное форматирование» можно настроить следующее форматирование текста:

(Выберите все верные варианты, до 15 баллов)

- А. – если значение ячейки «5», то шрифт полужирный, красный;
- Б. – если значение ячейки «4», то шрифт полужирный, курсор, синий;
- В. – если значение ячейки «3», то шрифт с тройным подчеркиванием, зеленый;
- Г. – если значение ячейки меньше «3», то цвет ячейки желтый, шрифт полужирный.

3. Опишите, какую последовательность действий надо повторить, чтобы оставить примечание в ячейке. В каких целях это применяются?

(Не более страницы текста, до 30 баллов)

4. В табличном редакторе можно выполнить следующие операции:

(Выберите все верные ответы, до 15 баллов)

- А. – сгруппировать строки;
- Б. – разгруппировать столбцы;
- В. – разгруппировать строки;
- Г. – сгруппировать столбцы.

5. Представьте, что Вы завершили свое образование и занимаетесь частной практикой.

С помощью стандартных средств изобразите свою визитную карточку, отображающую Вашу будущую профессию.

Внимание: нельзя использовать изображения из внешних файлов. (До 50 баллов).

Работа в POWER POINT

1. В редакторе презентаций на слайд можно добавить схематическую диаграмму следующих видов:

(Выберите все верные ответы, до 15 баллов)

- А. – организационную;
- Б. – стрелочную;
- В. – целевую;
- Г. – линейную.

2. Для удобства форматирования слайдов используют сетку. Максимальная длина квадрата сетки составляет:

(Выберите верный вариант, до 10 баллов)

- А. – 1 см;
- Б. – 3 см;
- В. – 5 см;
- Г. – 7 см.

3. Какое максимальное количество вложенных текстовых списков можно создать в редакторе презентаций?

(не более половины страницы, до 15 баллов)

4. Перечислите все стандартные управляющие кнопки, которые можно добавить на слайд. Прокомментируйте, какие действия будут выполняться после добавления кнопок на слайд при их нажатии в режиме просмотра слайдов.

(Не более страницы текста, до 30 баллов)

5. Создайте презентацию на тему: «7 памятников архитектуры России». Выберите их по своему вкусу, не основываясь на общепринятом списке. Может быть, Вы мечтаете увидеть какие-либо здания или, наоборот, видели и получили незабываемые впечатления. Напишите, пожалуйста, о своем отношении к каждому памятнику. Приведите краткую историю памятника. Для сокращения количества слайдов в презентации, используйте анимацию и наложение картинок друг на друга.

(Не более 9 слайдов, до 60 баллов)

6. Внесите Ваши замечания и предложения по заданиям конкурсу. Какие задания Вам показались слишком сложными, легкими, скучными? Какие задания Вы бы предложили своим сверстникам?
(до 10 баллов)

Желаем Вам успехов!

С уважением, оргкомитет конкурса.